



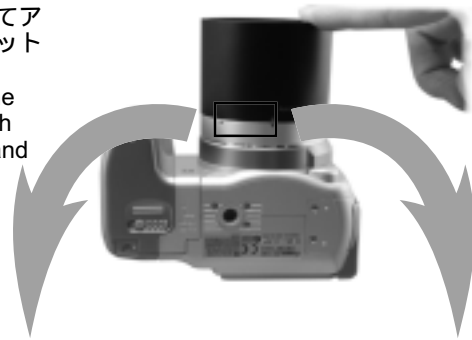
How to mount the Tube Adapter/アダプター取り付け方法




Aボタンを押しながら化粧リングを矢印の方向に回し、取り外します。
At first, dismount the cosmetic ring by rotating to the direction of the Arrow, while depressing the button A.

アダプター側の印とカメラ側の印を合わせてアダプターをレンズにセットします。

Set the Adapter onto the Camera so that the both marks on the adapter and the camera be in line.



アダプターを押しながら印まで矢印の方向へ回します。
Turn the Adapter while pushing it to the point of the mark in direction of the arrows.



Aボタンを押しながらアダプターを矢印の方向へ回し、取り外します。
For dismounting the Adapter, turn the Adapter in direction of the arrows while being pushed.